




Nouvelle Gamme Coulissante : l'espace crée le confort...

Conçue pour les surfaces limitées par la mise en place de systèmes d'ouvertures traditionnels, la Nouvelle Gamme Coulissante est idéale pour tous ceux qui recherchent le gain d'espace et la liberté de mouvement.

Le système de rail conçu avec la qualité Pakpen et testé de nombreuses fois, démontre la haute performance de cette gamme face à des millions d'ouvertures et de fermetures.



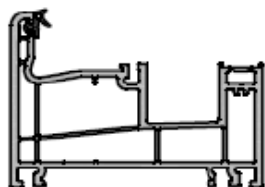
LES AVANTAGES

- * 2,8mm d'épaisseur de profils
- * Système permettant la mise en place de simple ou double vitrage
- * Système mono et double rail avec seuil
- * Possibilité de double ouvrant
- * Grand choix d'accessoires
- * Parfaite isolation grâce aux joints brosses d'étanchéité
- * Possibilité d'application sur terrasses, balcons ou intérieur de bâtiments
- * Parfaite résistance aux mauvaises conditions météorologiques prouvée par des tests des produits dans les laboratoires de dernière technologie de Pakpen

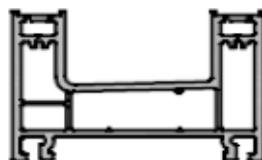
SLIDING SERIES

Dessins technique

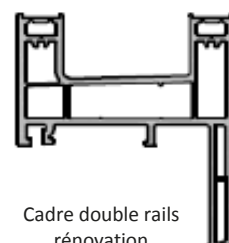
PROFILE



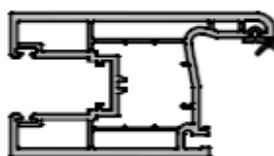
Cadre simple rail



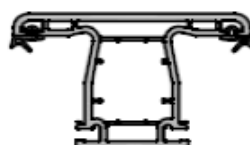
Cadre double rails



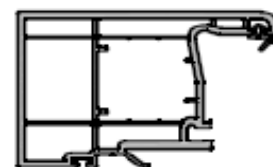
Cadre double rails
rénovation



Ouvrant



Traverse



Traverse simple rail

PARCLOUSE



Simple vitrage

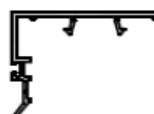


Double vitrage

AUXILIAIRE



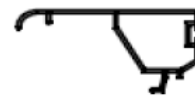
Seuil simple rail



Chicane



Profils de fermeture
simple rail




Seuil aluminium



Rail aluminium

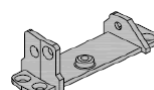
ACCESSOIRE



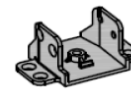
Pièce d'étanchéité



Pièce de maintien



Connecteur de traverse



Connecteur de traverse