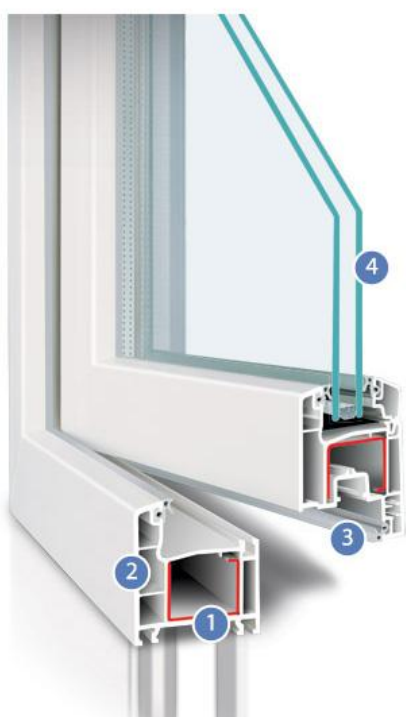




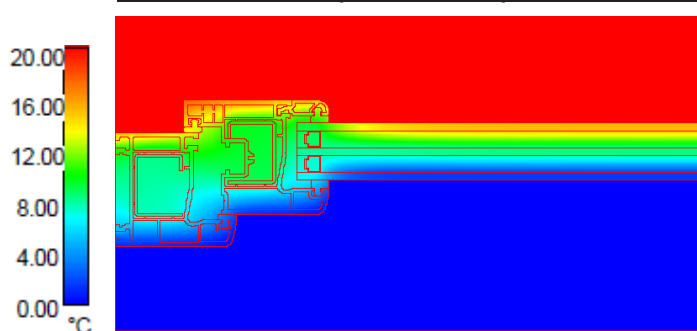
La gamme Global : esthétique et fonctionnelle.

La gamme Global assure la qualité aux normes européennes avec un excellent rapport qualité/prix. Elle offre une solution complète grâce à ses nombreux profils et auxiliaires et assure au système d'ouverture une isolation thermique et phonique idéale.

Son design moderne saura s'adapter à tous les types d'architecture, moderne ou ancienne, neuf ou en rénovation, la gamme Global aura la solution adaptée à tous les types de travaux.



Transferts thermiques vitre simple Global Series



- 1 Largeur de profils de 60 mm
- 2 Profils à 3 chambres au design moderne
- 3 Isolation thermique et sonore par double joint
- 4 Possibilité de vitrage de 4-6-20-24-30mm

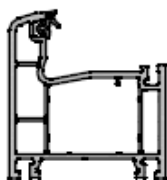
LES AVANTAGES

- *Largeur de profils de 60 mm
- *Système à 3 chambres qui augmente l'isolation thermique et phonique
- *Parclose de vitrage décorative
- *Design moderne qui empêche le dépôt de poussière et de saleté et qui donne une vision esthétique à vos ouvertures
- *Profils en pente pour un drainage d'eau optimum
- *Epaisseur de parois extérieures aux normes européennes
- *Possibilité d'appliquer du verre de 4mm à 30mm
- *Application de renfort métallique pour un maximum de stabilité
- *Profils avec double joint

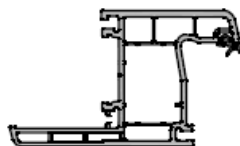
GLOBAL SERIES 60mm

Dessins technique

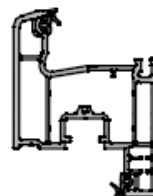
PROFILE



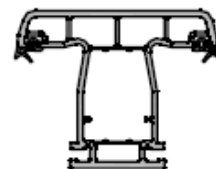
Cadre



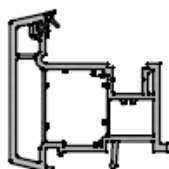
Cadre de rénovation



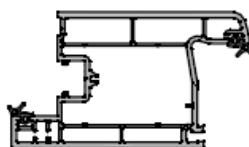
Ouvrant



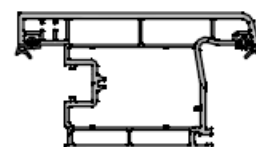
Traverse



Traverse mobile



Ouvrant porte



Ouvrant porte extérieur

PARCLOSE



4mm



20mm



24mm



30mm


AUXILIAIRE



Couvre joint



Joint cadre



Poteau

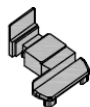


Adaptateur poteau

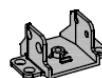
ACCESSOIRE



Seuil aluminium



Bouchon traverse mobile



Correcteur traverse



Bouchon seuil